





สถานการณ์ผลไม้ภาคตะวันออก ปี 2567 วันที่ 17 เมษายน 2567

1. สถานการณ์การผลิต

| ชนิดผลไม้ | (รวม 3 จังหวัด) ปริมาณการผลิต (ตัน) | ผลผลิตในฤดูปกติที่เก็บเกี่ยวแล้ว (ตัน) | | | | ผลผลิตในฤดูปกติที่ยัง ไม่ได้เก็บเกี่ยว (ตัน) | |
|------------|--|--|-----------------|------------------|-------------|---|--------------|
| | | ยอดยกมา | วันนี้ | สะสม | ร้อยละ | จำนวน | ร้อยละ |
| ทุเรียน | 782,874.00 | 65,988.00 | 3,391.00 | 69,379.00 | 8.86 | 713,495.00 | 91.14 |
| มังคุด | 172,077.00 | 9,735.00 | 1,088.00 | 10,823.00 | 6.29 | 161,254.00 | 93.71 |
| เงาะ | 151,679.00 | 5,733.00 | 566.00 | 6,299.00 | 4.15 | 145,380.00 | 95.85 |
| ลองกอง | 7,440.00 | 0.00 | 0.00 | 0.00 | 0.00 | 7,440.00 | 100.00 |
| รวม | 1,114,070.00 | 81,456.00 | 5,045.00 | 86,501.00 | 7.76 | 1,027,569.00 | 92.24 |

| จังหวัด | (ผลไม้รวม 4 ชนิด) ปริมาณการผลิต (ตัน) | ผลผลิตในฤดูปกติที่เก็บเกี่ยวแล้ว (ตัน) | | | | ผลผลิตในฤดูปกติที่ยัง ไม่ได้เก็บเกี่ยว (ตัน) | |
|------------|--|--|-----------------|------------------|-------------|---|--------------|
| | | ยอดยกมา | วันนี้ | สะสม | ร้อยละ | จำนวน | ร้อยละ |
| จันทบุรี | 738,758.00 | 59,860.00 | 3,216.00 | 63,076.00 | 8.54 | 675,682.00 | 91.46 |
| ตราด | 225,604.00 | 12,651.00 | 984.00 | 13,635.00 | 6.04 | 211,969.00 | 93.96 |
| ระยอง | 149,708.00 | 8,945.00 | 845.00 | 9,790.00 | 6.54 | 139,918.00 | 93.46 |
| รวม | 1,114,070.00 | 81,456.00 | 5,045.00 | 86,501.00 | 7.76 | 1,027,569.00 | 92.24 |

2. สถานการณ์ราคาผลไม้ (ราคาเฉลี่ย 3 จังหวัด)

| | | | | | |
|---|----------------|---------------|------------|----------|----------|
|  ทุเรียน | หมอนทองเกรด A | ก้านยาวเกรด A | ชะนีเกรด A | พวงมณี A | กระดุม A |
| | 196.67 | 0.00 | 122.50 | 135.00 | 135.00 |
|  มังคุด | เกรด A | เกรด B | คละรวม | ตกไซส์ | |
| | 73.33 | 55.00 | 66.00 | 25.00 | |
|  เงาะ | โรงเรียนเกรด A | สีทองเกรด A | | | |
| | 65.00 | 47.50 | | | |
|  ลองกอง | เกรด A | เกรด B | เกรด C | คละรวม | |
| | 0.00 | 0.00 | 0.00 | 0.00 | |